

**GARANTIA:**

Los servicios de posventa de Control Remoto Universal Smart están estrictamente sujetos a la Ley de Argentina sobre la Protección de los Derechos e Intereses del Consumidor y la Ley de Argentina sobre la Calidad del Producto, con garantía de posventa de la siguiente manera: si este producto tiene alguna falla de funcionamiento dentro de los 7 días posteriores, ha firmado para la recepción del producto, está elegible para servicios de devolución o cambio gratuitos

**NO COBERTURA DE GARANTIA**

- 1) Reparación no autorizada, mal uso, colisión, negligencia, abuso, entrada de líquido, incidente, modificación y uso incorrecto, accesorios de terceros, rotura o alteración de la etiqueta o anti-falsificación etiqueta;
- 2) Ha expirado el plazo de vigencia de la garantía;
- 3) Daños causados por fuerza mayor;
- 4) Otros daños o fallas debidos al diseño, tecnología, problemas de producción o de calidad que no son propios de la falla del producto en sí (la unidad).

**APLICACIONES EXTERNAS (VOICE CONTROL)**

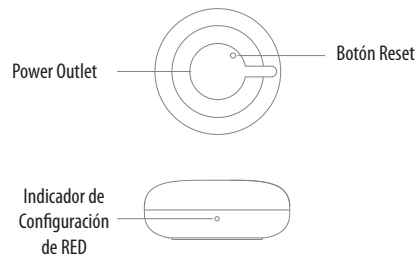
- Haga clic en el botón "... " en la esquina superior derecha del dispositivo
- Conéctese al control remoto universal smart consultando la configuración de la plataforma de control.
- Control de terceros actualmente admitido:



## Control Remoto Universal Smart Manual de Producto

**INFORMACION DE PRODUCTO**

Los usuarios pueden diseñar y lograr escenas inteligentes para aplicar en

**PREPARACION PARA SU PRIMER USO**

- 1) Conecte el dispositivo a la fuente de alimentación y asegúrese de que el teléfono está conectado a una red Wi-Fi de 2,4 GHz.

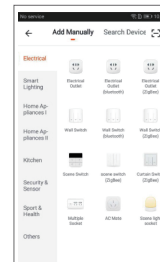
**DESCARGA Y ABRA LA APP DESDE SU DISPOSITIVO MOVIL**

- 2) Busque "LINDA SMART APP" en la tienda de aplicaciones.

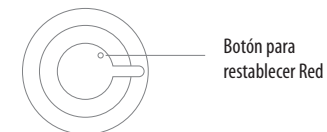
Presione el botón "Registrarse" para registrar una cuenta si es su primer uso; si ya tiene una cuenta, presione el Botón "Iniciar sesión".

**CONFIGURACION DE ACCESO A LA RED**

Abra la página "Mi casa" en la aplicación Linda Smart, haga clic en el botón "+" en la esquina superior derecha; Haga clic en el botón "OTROS" ubicado a la izquierda debajo de todo, seleccione: "Control Remoto Universal":



Mantenga pulsado el botón de reinicio durante al menos 5 segundos hasta que el indicador de configuración de red parpadea. Siga las instrucciones de su APP para agregar



Cuando se agrega, el dispositivo se puede encontrar en "Mi familia" lista.